

Hirdetmény

I. A CIB Bank Zrt. (1027 Budapest, Medve u. 4-14.; cgj.sz.: 01-10-041004) (a továbbiakban: Bank) ezúton értesíti T. Üzletfeleit, hogy a CIB Business Online szolgáltatás Felhasználói kézikönyve az alábbiak szerint módosul 2021. április 06. napjától.

II. A „4.3.14 POS / eCommerce lekérdezések” fejezet az alábbiak szerint módosul:

4.3.14. POS / eCommerce lekérdezések

Ez a szolgáltatás azon ügyfelek számára igényelhető, akik POS és/vagy eCommerce szolgáltatással rendelkeznek, igénybevételéhez külön szerződés szükséges.

A Lekérdezések menüpont alatt *POS/eCommerce lekérdezések* néven érhető el a funkció, amely az alábbi almenükkel rendelkezik:

- Analitika
- Kereskedői kivonat

Ezekben a funkciókban a POS terminálon és az eCommerce szolgáltatáson keresztül végzett kártyatranzakciók elszámolásának részletezése érhető el.

Ha Ön az eCommerce szolgáltatásra vonatkozó adatokat kérdez le, akkor a Kereskedőazonosító, ha pedig a POS terminálra vonatkozó adatokat, akkor a POS terminál azonosító alkalmas az elszámolási számlán jelentkező tranzakciók beazonosításához.

A POS/eCommerce analitika / Kereskedői kivonat és a Bankszámlakivonat kapcsolata:

- Az Analitika és a Kereskedői kivonat tartalmazza a tranzakciók részletes kimutatását az egyes tételek adatainak és jutalékainak szintjéig, míg a Bankszámlakivonat a jóváírt POS/eCommerce tételek összegének nettó kifizetését tartalmazza. (Kivéve, ha bruttó elszámolású szerződéssel rendelkezik.)
- A tranzakciók részletes könyveléséhez/beazonosításához a forgalmazás részleteit tartalmazó POS/eCommerce analitika és a Kereskedői kivonat alkalmas, míg a bankszámlakivonat erre önmagában nem elégséges.
- A bankszámlakivonaton megjelenő jóváírás részleteiben az elszámolt tranzakciók feldolgozási dátuma is szerepel.

- A bankszámlakivonaton megjelenő jóváírás könyvelési referenciája az Analitikában az adott tranzakciónál is feltüntetésre kerül. A könyvelési referenciára szűrve pontosan beazonosítható, hogy a bankszámlakivonaton megjelenő jóváírás mely tranzakciókat tartalmazza.

Analitika

Fizikai (POS terminál) és internetes (eCommerce) bankkártya-elfogadásból származó tranzakciók elszámolásának részletei tekinthetők meg a felületen.

Analitika

Számlaszám	Időszak	Lekérés
10700024-71245524-51100005	MINTA KFT	2020.03.30 - 2020.04.06 ?

POS analitika lekérdezése

A menüpontra kattintva egy lekérdezési felület jelenik meg. Válassza ki a számlaszámot és az időszakot (legfeljebb 2 egymást követő hónap), majd kattintson a **Lekérés** gombra.

Tranzakcióazonosító	Tranzakció (bruttó) összeg	Tranzakció időpontja	Könyvelés dátuma	Könyvelési referencia	Engedély...	Keresked... terminál azonosít...	Összes tranzakciós jutalék
1176785356	44 779,00	2020.02.10. 16:50:33		333333		0101010101	223,90
1176784630	71 848,00	2020.02.10. 16:33:41		333333		0101010101	359,24
1176782330	78 752,00	2020.02.10. 15:37:03		333333		0101010101	393,76
1176781698	70 939,00	2020.02.10. 15:20:36		333333		0101010101	354,70

Lekérdezett analitika tételek

A lekérdezés eredményeként egy összesítő táblázat jelenik meg az összes, adott időszakban sikeresen feldolgozott tranzakcióval. A lekérdezett tételek letöltéséhez kattintson az **Export** gombra, nyomtatási kép eléréséhez a **Nyomtatás** gombra.

Tranzakció részletei		✕ Nyomtatás
Tranzakció azonosító	1176784630	
Tranzakció (bruttó) összeg	71 848,00	
Tranzakció dátuma	2020.02.10.	
Tranzakció időpontja	16:33	
Engedélyszám	333333	
Kereskedő/POS terminál azonosítója	0101010101	
Összes tranzakciós jutalék	359,24	
Tranzakció típusa	Elszámolt tranzakció	
POS terminál-azonosító	20202020	
Kereskedő azonosító	0101010101	
Elfogadóhely azonosító	0101010101	
Feldolgozás dátuma	2020.02.11.	
Letöltés dátuma	2020.02.10.	
Kártya típusa	MC/DOM/DR	
Bankközi jutalék	143,70	
Elfogadó banki jutalék	187,14	
Kártyatársasági díj	28,40	
Kifizetett (nettó) összeg	71 488,76	

Analitika tétel részletei

Az összesítő táblázat egyes soraira kattintva egy felugró ablakban jelennek meg a tranzakció további részletei.

Adatmezők értelmezése

Letöltés dátuma	A Bank központi rendszerébe történő betöltés dátuma
Tranzakcióazonosító	A tranzakciót kísérő azonosító
Engedélyszám	Azonosító, amelyen a tranzakció autorizációja megtörtént
Tranzakció (bruttó) összeg	A vásárlás értéke, a tranzakció összege
Összes tranzakciós jutalék	A szerződésben szereplő, a tranzakció összege után felszámított és levonásra kerülő jutalék összege
Kifizetett (nettó) összeg	A tranzakció bruttó összegének és a jutalék összegének különbözete, amely jóváírásra kerül a kereskedő számláján
Tranzakció dátuma	A sikeres tranzakció dátuma. ÉÉÉÉ/HH/NN formátumban

Tranzakció időpontja	A sikeres tranzakció óra, perc pontossággal megadott ideje
Feldolgozás dátuma	A tranzakció banki feldolgozásának dátuma
Kifizetés dátuma	A tranzakció jóváírásának dátuma a kereskedő számláján
Kártya típusa	<p>A forgalomban részt vevő kártyákról ad információt típus és kibocsátás szerint: (a teljesség igénye nélkül)</p> <p>VISA: Visa típusú kártya</p> <p>MC: MasterCard típusú kártya</p> <p>MS: Maestro típusú kártya</p> <p>ONUS: CIB Bank által kibocsátott bankkártya</p> <p>DOM: belföldi hitelintézet által kibocsátott bankkártya</p> <p>INTER: nemzetközi kártya</p> <p>CR: Credit card, hitelkártya</p> <p>DR: Debit card, betéti kártya</p> <p>CO: Commercial card, üzleti kártya</p> <p>CR: Consumer card, „fogyasztói kártya”, természetes személy részére kibocsátott bankkártya</p>
Tranzakció típusa	<p>TP: POS tranzakció</p> <p>EC: eCommerce tranzakció</p> <p>23: eCommerce szolgáltatásban a kereskedő által kezdeményezett, már elszámolt tételre vonatkozó visszavonási művelet (reversal)</p>
Kereskedő/POS terminál azonosítója	POS terminálazonosító kód vagy eCommerce szolgáltató esetén a Kereskedő azonosítója

Egyéb adat:	Az eCommerce szolgáltatásnál a kereskedő vásárlói felületén használható „Extra01” nevű mező kitöltésekor megjelenő tartalom, melyet saját vásárlójának és a kapcsolódó befizetések azonosítására is használhat
Elfogadóhely-azonosító	Alfanumerikus karaktorsor, amely a bank rendszereiben az Elfogadóhely azonosítását teszi lehetővé.
POS terminálazonosító	8 számjegyből álló POS terminálazonosító kód
Kereskedőazonosító	eCommerce kártyaelfogadás esetén a kereskedő azonosítója: pl. ABC0001. POS kártyaelfogadás esetén a kereskedő 10 számjegyű numerikus azonosítója, amely a Bank rendszereiben az Kereskedő azonosítását teszi lehetővé.
Bankközi jutalék	A tranzakció után a bank által a kibocsátó részére fizetett jutalék
Elfogadó banki jutalék	A tranzakciós jutalékból a bankközi jutalék és a kártyatársasági díj levonása után megmaradt összeg
Kártyatársasági díj	A tranzakció után a bank által a nemzetközi kártyatársaságok (VISA vagy MASTERCARD) részére fizetett díj
Alkereskedő-azonosító	2 szereplős fizetési modellnél a főkereskedővel szerződött alkereskedő beazonosítására szolgáló azonosító
Fizetési modell	'3P' 3 szereplős (webáruház-vásárló-bank) valamint '2P' 2 szereplős (webáruház-vásárló)
Fizetés típusa	'E' egyszeri, 'I' ismétlődő (recurring) és 'O' egygombos fizetés
Vásárlóazonosító	2 szereplős fizetési modellnél 4 számjegyű kód, amelyet a kereskedő ad meg a banknak küldött tranzakciós inicializált üzenetben, a bank pedig továbbküldi a kibocsátó bank felé az autorizációs kérelemben. Ezáltal látható a vásárló/kártyabirtokos a kibocsátó banktól kapott számlakivonatában.

Könyvelési -referencia

A számlatörténetben és számlakivontban megjelenő összesített elszámolás tételazonosítója, mely egyazon elszámolási tételhez tartozó kártyatranzakciók esetén azonos.

Kereskedői kivonat

A számlakivonat menüponthoz hasonlóan magába foglalja az alábbiakat:

- aszinkron működés
- egyszerre több kivonat letöltésének lehetősége

A PDF adatot úgy biztosítja a CIB, akárcsak a normál bankszámla kivonatok esetében.

A menüpontra kattintva először a már legenerált kivonatcsomagok jelennek meg. A kereskedői kivonatok letöltéséhez, tehát új kivonatcsomag generálásához kattintson a **Kereskedői kivonatok generálása** gombra.

Kereskedői kivonatok előállítása

Számlaszám	Időszak	Lekérés
Összes számla	2019.12.02 - 2019.12.09 ?	

Kereskedői kivonatok előállítása

Ezután válassza ki a számlaszámot és az időszakot (legfeljebb 2 egymást követő hónap), majd kattintson a **Lekérés** gombra.

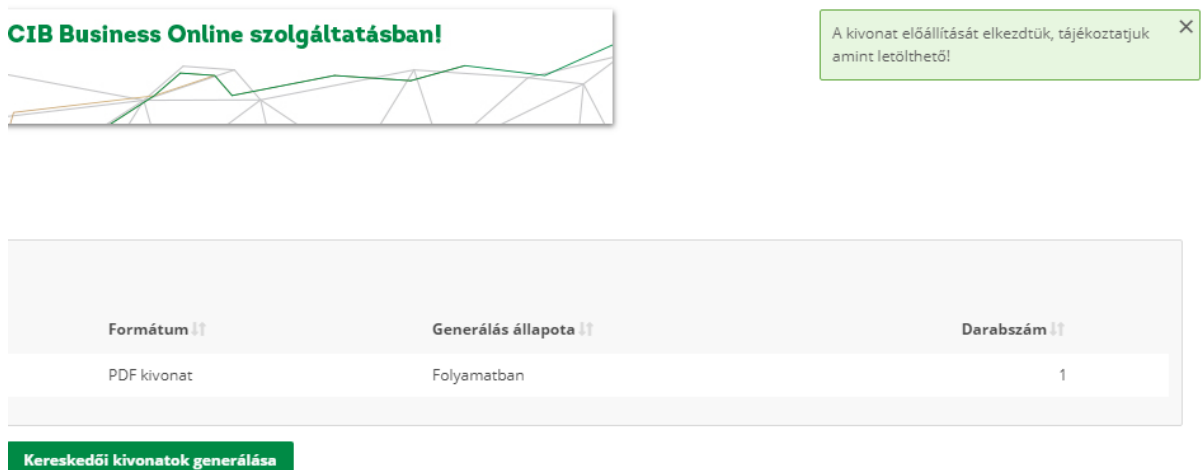
Kereskedői kivonatok előállítása

Számlaszám	Időszak	Lekérés				
10700024-10981038-50000005 EUR ACROL HUNGAR	2019.12.02 - 2019.12.09 ?					
Cégnév: 460544 - ACR Időszak: 2019.12.02. - 2019.12.09.						
10700024-10981038-50000005						
MENÜ						
Kivonat dátuma	Kereskedő azonosító	Elfogadóhely azonosító	POS / eCommerce	Ma elszámolt tranzakciók	Ma feldolgozott tranzakciók	Elszámolás devizaneme
<input type="checkbox"/> 2019.12.03.	ACR11		eCommerce	86,2500	86,2500	EUR
ViSSza		Kijelölt kereskedői kivonatok generálása				

Kereskedői kivonatok lekérése

A kereskedői kivonat letöltése a sorok melletti **Letöltés** ikonra kattintva érhető el. A sorok előtti jelölőnégyzetekkel egyszerre több kivonat letöltését is kezdeményezheti.

A letöltés gombra kattintva megkezdődik a kivonatcsomag generálása, melynek elkészültéről a rendszer értesíti a jobb felső sarokban megjelenő üzenettel.



CIB Business Online szolgáltatásban!

A kivonat előállítását elkezdtuk, tájékoztatjuk amint letölthető!

Formátum ↑↓	Generálás állapota ↑↓	Darabszám ↑↓
PDF kivonat	Folyamatban	1

Kereskedői kivonatok generálása

Kereskedői kivonatok aszinkron működése

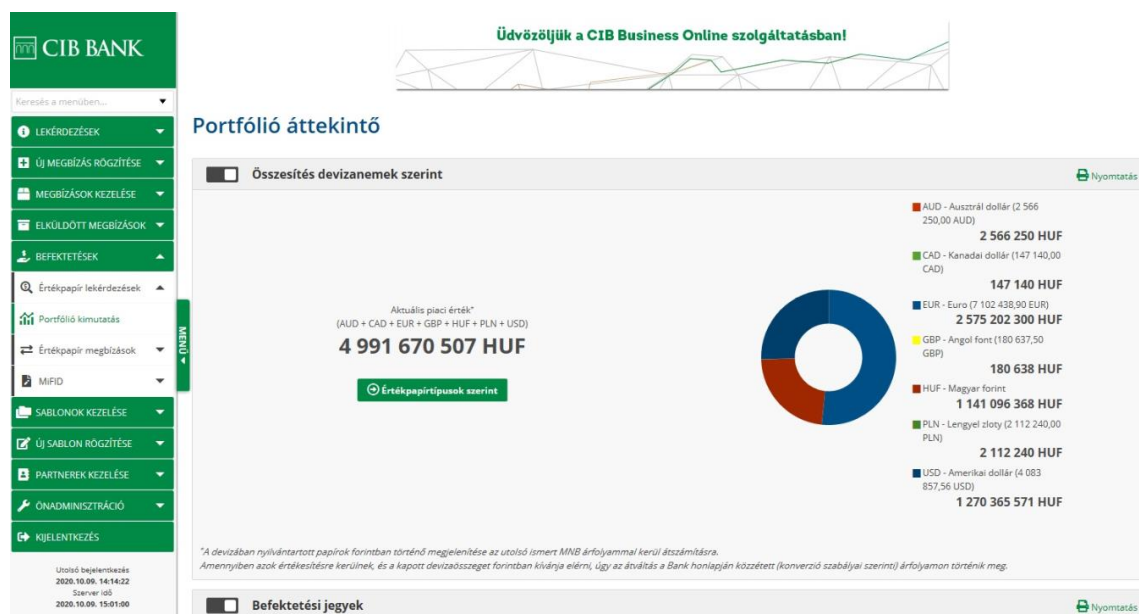
A Kész állapotú legenerált kereskedői kivonatcsomagok a *POS/eCommerce lekérdezések* menüpontban található listából tölthetők le. A kivonatcsomagok előállításakor Ön átválthat másik menüpontba, nem kell megvárnia a generálást, hiszen a rendszer értesíti a befejezésről.

4.4.1 Értékpapír-lekérdezések

Portfólió-kimutatás





A Portfólió-kimutatás funkcióval megtekintheti a CIB Banknál vezetett teljes befektetési portfólióját.

A felület tetején megtekintheti a portfólió aktuális piaci értékét, valamint egy kördiagrammot, melynek alapértelmezett nézete értékpapírtípusonként mutatja az adott értékpapír portfólióban betöltött arányát. A *Devizanemek szerint* gombra kattintva a kördiagramm devizanemenként mutatja az adott devizanem portfólióban betöltött arányát. A devizában nyilvántartott papírok forintban történő megjelenítése az utolsó ismert MNB árfolyammal kerül átszámításra.

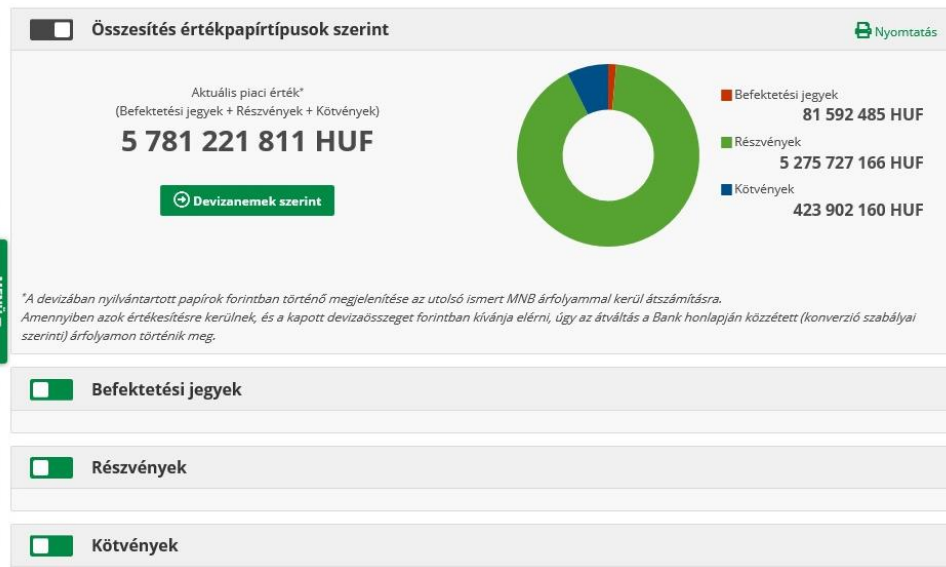


Portfólió áttekintő - Devizanem szerinti összesítő

Az áttekintő alatt értékpapírtípusonként kerülnek megjelenítésre a portfólió adatai. Az egyes értékpapírtípusok külön blokkokba vannak rendezve a következő sorrendben:

-  Befektetési jegy
-  Részvény
-  Kötvény
-  Egyéb

Portfólió áttekintő



Portfólió áttekintő – Értékpapírtípusok szerinti összesítő

Az áttekintő táblázat egyes soraira kattintva további részletes adatok jelennek meg egy felugró ablakban.

Portfólió részletek



Értékpapír neve	CIB KINCSEM KÖTVÉNY ALAP
ISIN kód	HU000070777
Kibocsátási deviza	HUF
Teljes mennyiség	777 426 db
Visszaváltható mennyiség	777 426 db
Zárolt mennyiség	0 db
Óvadéki mennyiség	0 db
Fedezeti mennyiség	0 db
Árfolyam	4,77360000
Árfolyam dátuma	2020.09.17.
Piaci érték	3 711 120,75 HUF
Nem realizált nyereség / veszteség	12 672,04 HUF
Nem realizált nyereség / veszteség százalékban	0,3426 %

Portfólió részletező

A CIB Business Online-on keresztül forgalmazható befektetési jegyek esetében az áttekintő táblázat végén szereplő opciók kiválasztásával vételi vagy visszaváltási megbízás indítható. Az adott funkció kiválasztásával a felület átirányítja a Befektetési jegy-vétel vagy a Befektetési jegy-visszaváltás menüpontba aszerint, hogy melyik opciót választotta.



-  Vétel: 
-  Visszaváltás: 

Értékpapírszámla-kivonat

Az értékpapírszámla-kivonatok lekérdezésére és PDF formátumban való letöltésére szolgáló funkció. A kivonatok lekérdezése maximum 547 napra visszamenőleg lehetséges, a PDF fájlok 2020.01.01 dátumtól kezdődően érhetőek el. A lekérdezés maximum 62 napos időintervallumra indítható a felületen lévő dátumválasztó segítségével. A lekérdezés eredményeképp kapott kivonatokat egyesével vagy kivonatcsomagban van lehetőség letölteni.

Költség- és díjkimutatás

A befektetési szolgáltatásokhoz kapcsolódó költségeket és díjakat tartalmazó, naptári évre (vagy értékpapírszámla zárásakor tört évre) vonatkozóan elkészített kimutatások lekérdezésére szolgáló funkció, amelyben az alábbi két dokumentumtípus tölthető le PDF formátumban:

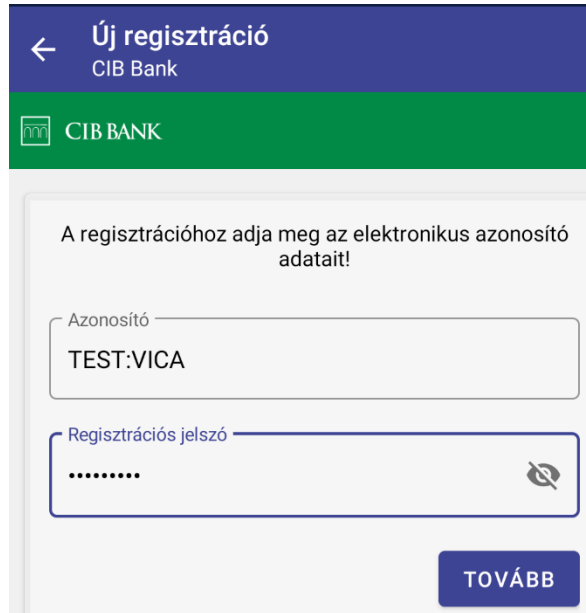
-  **Befektetési számlák díjkimutatása**, melynek tartalma: Portfólió áttekintése; költségek kimutatása értékpapírok szerinti bontásban
-  **Cost & Charges összesítő dokumentum**, melynek tartalma: Díjtételek fogalmainak meghatározása; portfólió áttekintése; pénzügyi profil; tájékoztató a költségekről, díjakról, ösztönzőkről és azok hozamra gyakorolt hatásáról

Költség- és díjkimutatás

Típus	Betöltés ideje	
Befektetési számlák díjkimutatása	2020.12.04.	↓
Costs and Charges összesítő dokumentum	2020.12.04.	↓

6.1.6 Regisztráció




- 1.) Az alkalmazás alján válassza a **Regisztráció** lehetőséget, majd a bankok listájából válassza ki a **CIB Bankot**.
- 2.) Adja meg a CIB Business Online szolgáltatásban használt felhasználói azonosítóját a következő formában: **CÉGKÓD:RÖVIDNÉV**, végig kis- vagy végig nagybetűvel. Az azonosító megtalálható a **Felhasználói adatok megtekintése** menüpontban.
- 3.) A ViCA regisztrációs jelszót a Bank SMS-ben küldi el, ezt adja meg első bejelentkezéskor. Az említett első regisztrációs jelszó korlátlan ideig érvényes.
- 4.) Utána nyomja meg alul a **Tovább** gombot. Helytelen felhasználói azonosító és/vagy jelszó megadásakor hibaüzenetet kap. Ha helyesen adta meg az adatokat, pár másodpercen belül SMS-t kap.
- 5.) Adja meg az SMS-ben kapott egyszer használatos kódot (ViCA regisztrációt megerősítő kódot), majd nyomja meg alul a **Rendben** gombot. Az említett megerősítő regisztrációs kód 5 percig érvényes.
- 6.) Ha ezt a kódot is helyesen adta meg, akkor Ön sikeresen regisztrálta az alkalmazást, melyet „**A ViCA alkalmazás regisztrálva van**” üzenet jelez.




ViCA regisztráció



Regisztrációt megerősítő kód

-  Csak sikeres regisztráció esetén menti el az alkalmazás a ViCA jelszót.
-  Ha Ön már használja a ViCA-t más bank által nyújtott szolgáltatásban, ugyanabba az alkalmazásba kell a CIB Bankot is regisztrálnia. Ebben az esetben a már meglévő ViCA jelszava nem változik.
-  Egy ViCA alkalmazás egyszerre csak egy CIB Bank regisztrációt tud kezelni.

 Ha a ViCA-t másik készülékre kívánja telepíteni (pl. telefont cserél), töltsse le az alkalmazást arra a készülékre is. Az újonnan telepített ViCA alkalmazást ismét be kell regisztrálnia, ehhez először új ViCA regisztrációs jelszót kell kérnie a Banktól. Egyidőben csak egyetlen érvényesen regisztrált ViCA alkalmazása lehet, ezért az új eszközön történt sikeres regisztráció után régi telefonján a ViCA alkalmazás már nem használható.

V. Az „5. Szolgáltatási csomag és funkciólista” fejezet az alábbiakkal egészül ki:

 CIB Busines Online funkciók ¹	Alírást igénylő műveletek	Szolgáltatási csomagok
BEFEKTETÉSEK		
Portfólió kimutatás	NEM	Kiegészítő szolgáltatás
Értékpapírszámla-kivonat	NEM	Kiegészítő szolgáltatás
Költség- és díjkimutatás	NEM	Kiegészítő szolgáltatás

CIB Bank Zrt.

Közzététel (kifüggesztés) napja: 2021. április 06.

¹ Szolgáltatási kört tekintve a CIB Business Online funkciók számlajogosultsághoz kötődnek.