

#withKEY token

Ha Ön már rendelkezik CIB Bank Mobilalkalmazással, az alábbiak szerint léphet be és hagyhat jóvá tranzakciókat:

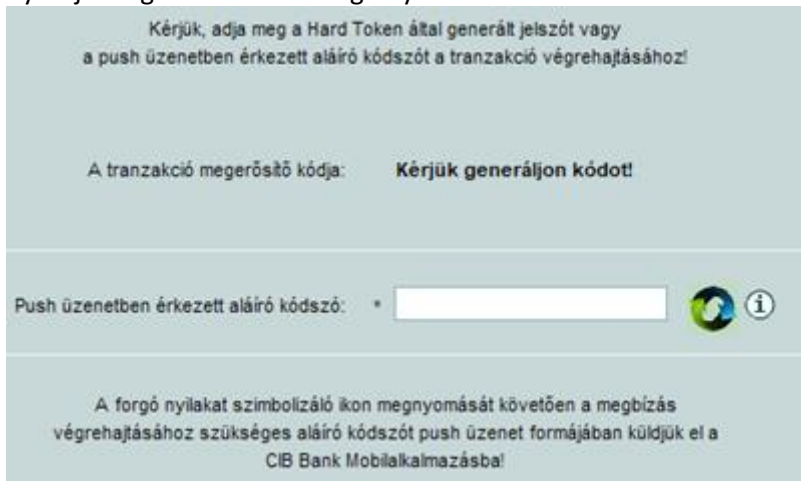
A **CIB Bank Mobilalkalmazáson** keresztül: ha arra alkalmas a készüléke, biometrikus (pl. ujjlenyomat) azonosításra is lehetősége van, egyéb esetben pedig PIN kód használata szükséges mind a belépés, mind pedig a megbízások aláírása során.

Belépés a CIB Internet Bankba:

A belépés ezen a csatornán is a CIB Bank Mobilalkalmazásba épített #withKEY token által generált jelszó használatával lehetséges.



Megbízások aláírása CIB Internet Bankon:

A megbízások aláírásához szükséges ellenőrzőkód push (felugró) üzenet formájában érkezik meg, melyet a felületen kell megadnia az erre szolgáló mezőben. Kérjük, hogy a push üzenet generálásához nyomja meg a felületen a forgó nyilakat szimbolizáló ikont!

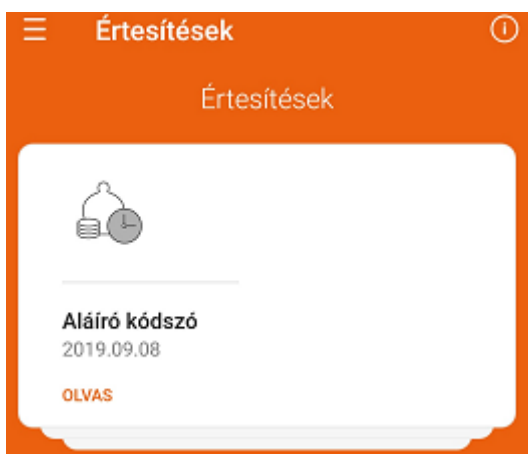


Kérjük, adja meg a Hard Token által generált jelszót vagy a push üzenetben érkezett aláíró kódszót a tranzakció végrehajtásához!

A tranzakció megerősítő kódja: **Kérjük generáljon kódot!**

Push üzenetben érkezett aláíró kódszó: *  

A forgó nyilakat szimbolizáló ikon megnyomását követően a megbízás végrehajtásához szükséges aláíró kódszót push üzenet formájában küldjük el a CIB Bank Mobilalkalmazásba!



Fontos! Kérjük, hogy a CIB Bank Mobilalkalmazásba belépve ellenőrizze, hogy a push üzenetek be vannak-e kapcsolva: Menü – Beállítások ikon – Díjmentes Értesítések – Számla és/vagy Kártya mellett „BE” feliratnak kell lennie.

Belépés a CIB Bank Online csatornára:

A belépés ezen a csatornán is az alkalmazásba épített #withKEY token által generált jelszó használatával vagy QR kód beolvasásával lehetséges.

Megbízások aláírása CIB Bank Online internetbankon:

Átutalási megbízások és mobilegyleg-feltöltés aláírása

Ha ugyanazon az eszközön használja a CIB Bank Online-t, mint amelyen a CIB Bank Mobilalkalmazás is telepítve van, a tranzakciók jóváhagyása push üzenet segítségével történik.

Ha más eszközön használja a CIB Bank Online-t, mint amelyen a CIB Bank Mobilalkalmazás is telepítve van, a jóváhagyás QR kód segítségével történik, az alábbi lépésekben:

- 1) A tranzakció részleteinek megadása után az összegző képernyő **Tovább** gombjára kattintva megérkezik a megerősítés oldala.
- 2) Kövesse a képernyőn szereplő utasításokat: a CIB Bank Mobilalkalmazás nyitóképernyőjén található #withKEY funkcióba lépve válassza a **QR kód beolvasása** menüpontot!



- 3) A CIB Bank Online felületén megjelenő QR kódot olvassa be az eszköz kamerájának segítségével!

Tranzakció jóváhagyása


A tranzakció jóváhagyásához a CIB Bank Mobilalkalmazás nyitóképernyőjén található #withKEY funkcióba lépve válassza a „QR-kód beolvasása” menüpontot! Ezt követően a felületen megjelenő QR kódot olvassa be az eszköz kamerájának segítségével, majd hagyja jóvá a tranzakciót a CIB Bank Mobilalkalmazásban!



Tranzakció azonosító:
befe35decdac4bod8b16911d8dfae44f
Problémája akadt?

Amennyiben nem tudja beolvasni a QR-kódot vagy sikertelen a tranzakció, kérjük adja be megbízását a CIB Bank Mobilalkalmazáson keresztül!


- 4) Hagyja jóvá a tranzakciót a CIB Bank Mobilalkalmazáson ujjlenyomattal vagy a PIN-kód megadásával:



Tranzakció jóváhagyása
Tranzakció jóváhagyása az alábbi adatokkal:

11 SZEPT. **Minta Milán**
1 200,00 EUR

TOVÁBB



**Tranzakció jóváhagyása
sikeresen elküldve**

Kérjük, ellenőrizze a tranzakciót a CIB Online felületén. Abban az esetben, ha az elkövetkezendő 30 másodpercben nem látható a sikeres visszaigazolás, kérjük, ismételje meg a tranzakciót!

Egyéb megbízások és mobilegyenleg-feltöltés aláírása

A megbízások jóváhagyása a CIB Bank Mobilalkalmazásba épített #withKEY token által generált jelszó használatával lehetséges (ugyanúgy, mint a belépés során).



Adja meg a token által generált jelszót

#withKEY

Mégsem

Rendben